ТЕХНИЧЕСКИ КАТАЛОГ НИСКО НАПРЕЖЕНИЕ

Миниатюрно реле JZX-22F



CHINT

Миниатюрно реле JZX-22F

1. Характеристики



1.1 Ток на комутация 3A, 5A, 10A;
1.2 В наличност са релета с различни цокли;
1.3 Могат да бъдат избрани с индикатор;
1.4 Пълна гама от променливотокови и постояннотокови бобини;
1.5 Сертификат: UKRTEST.

2. Информация за поръчка

JZX-22F (D) / 006 - 2Z 1 1

- Инсталация: 1 = с горен фланец
  2 = със страничен фланец
  празно = стандартен тип
- Изводи: 1 = PCB (за платка), 6 = за цокъл
- Конфигурация на контактите 2Z = 2 контактни групи
  3Z = 3 контактни групи
  4Z = 4 контактни групи
- Тип на бобината: ~= AC (за променлив ток)
  - = DC (за постоянен ток)
- Напрежение на бобината: DC: 5V~220V
  AC: 6V~380V
- Тип:
  D = с LED индикатор
  B = с LED индикатор и издържане на пренапрежение
  M = с дъгогасителен капак
  Празно = стандартен тип
- Серия

3. Спецификация на контактите

Конфигурация на контактите		2C	3C	4C
Начално съпротивление на контакта	mΩ	100		
Материал на контакта		сребърна сплав		
Номинален товар (активен)			5A/220VAC	3A/220VAC
			5A/28VDC	3A/28VDC
Максимално комутационно напрежение	VAC	250		
	VDC	125		
Максимален комутационен ток	A		5	3
Максимална комутационна мощност	VA		1250VA	750VA
	W		140	84
Електрически живот	цикли ($\times 10^3$)	100		
Механичен живот	цикли ($\times 10^6$)	10		

4. Спецификации на бобината

4.1 Променливотокова бобина (AC)

Номинално напрежение	Напрежение на задържане	Пад на напрежението	Работен обхват на напрежението	Консумация на мощност
6	80%Un	30%Un	(80%-110%) Un	1.2VA
12				
24				
36				
48				
110				
127				
220				
380				

4.2 Постояннотокова бобина (DC)

Номинално напрежение	Напрежение на задържане	Пад на напрежението	Работен обхват на напрежението	Консумация на мощност
5	75%Un	10%Un	(75%-110%) Un	0.9W
6				
12				
24				
36				
48				
110				
127				
220				

5. Характеристики

Изолационно съпротивление (при 500VDC)		MΩ	100
Изолационно напрежение	между бобината и контактите		1500VAC за 1 минута
	между отворените контакти		1000VAC за 1 минута
Време за включване		ms	≤25
Време за изключване		ms	≤25
Устойчивост на удар		m/s^2	100
Вибрации			10～55Hz,1mm двойна амплитуда
Относителна влажност			90% при +40℃
Обхват на околната температура		℃	-30～+55
Изводи			за PCB, за цокъл
Размери		mm	27.5×21.5×35.5

6. Габаритни и монтажни размери (mm)

Вътрешни връзки (изглед отдолу)

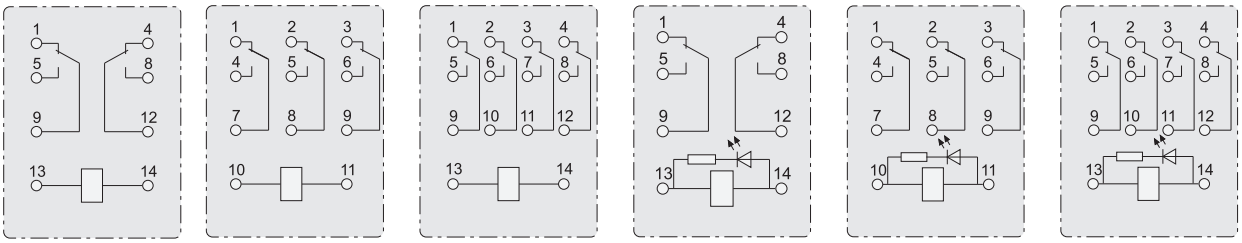

2C 3C 4C 2C, с индикатор 3C, с индикатор 4C, с индикатор

Вътрешни връзки (изглед отдолу)

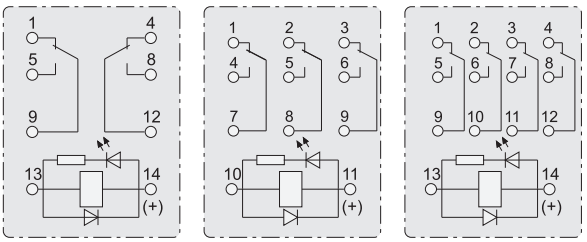

2C с индикатор и диод 3C индикатор и диод 4C индикатор и диод

Шаблон за PCB монтаж

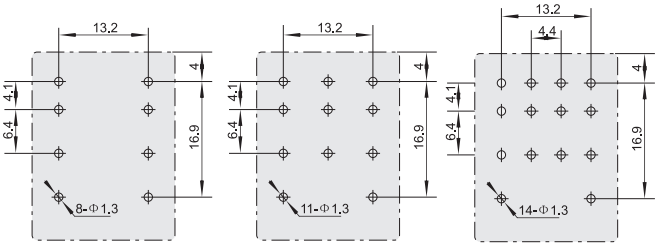

2C 3C 4C

Размери

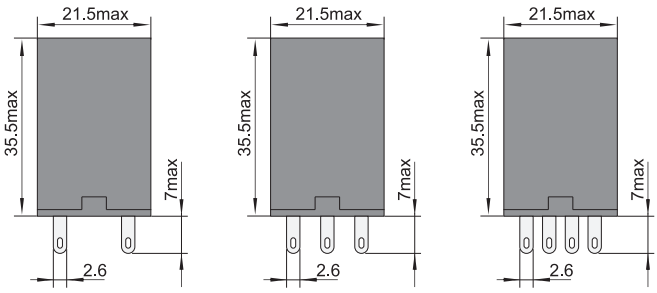

За цокъл, 2C За цокъл, 3C За цокъл, 4C

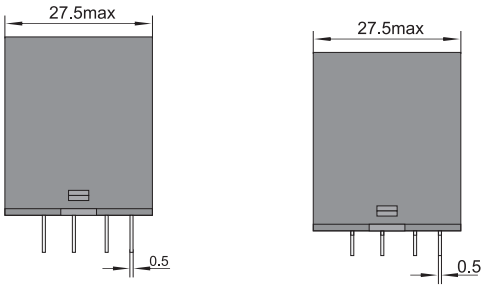

За цокъл PCB

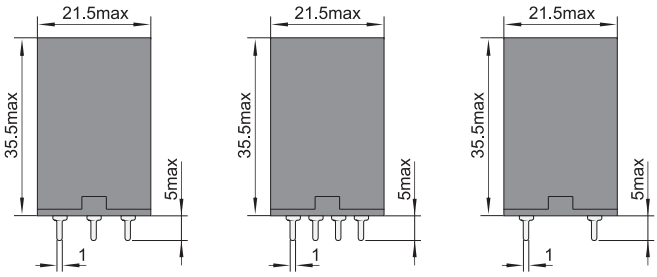

За PCB, 3C За PCB, 4C За PCB, 2C

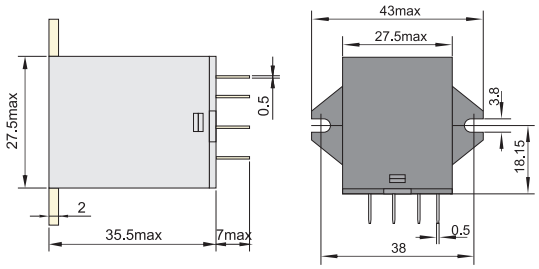

С горен фланец Със страничен фланец

Изглед отляво

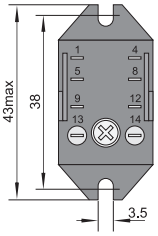

2C, горен фланец

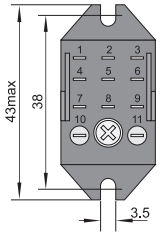

3C, горен фланец

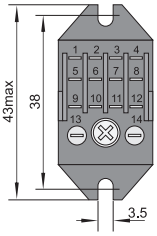

4C, горен фланец

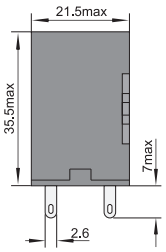

2C, страничен фланец

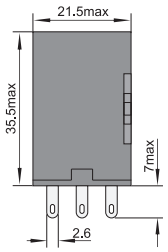

3C, страничен фланец

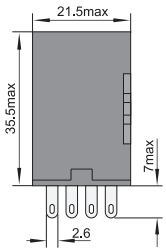

4C, страничен фланец

7. Цокли

Размери: 72×30×31 (mm) CZY08A-01

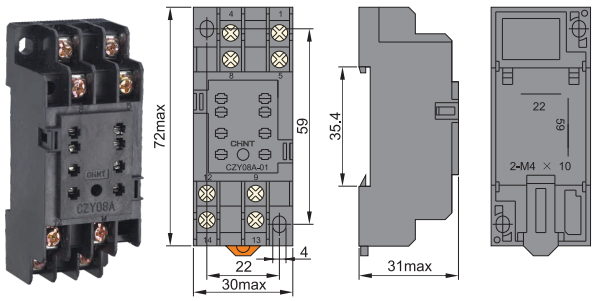

Размери: 72×23×31(mm) CZY08A-02

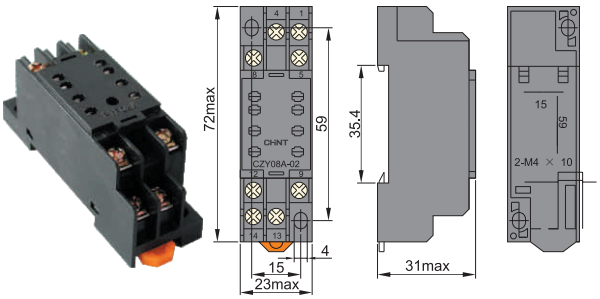

Размери: 63×30.5×26 (mm) CZY08B-01

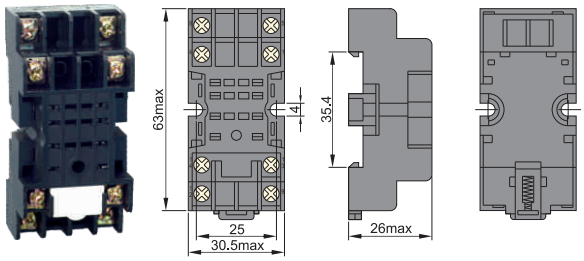

Размери: 63×30.5×26 (mm) CZY08B-01E с палец

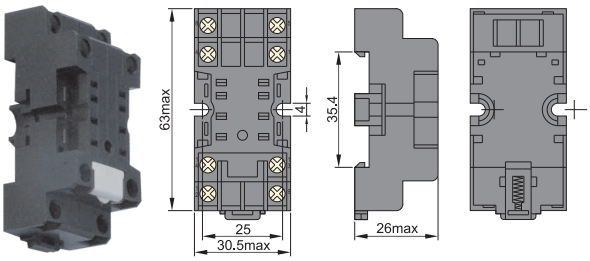

7.1 Цокъл за JZX-22F(D)/3Z

Размери: 72×30×31(mm) CZY11A

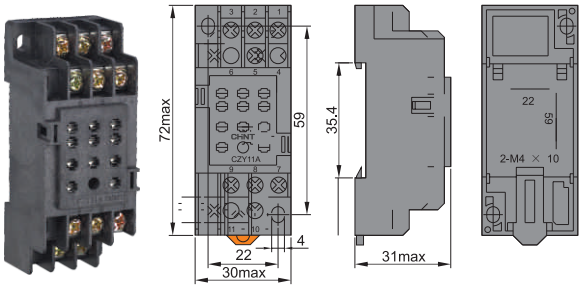

Размери: 72×30×31 (mm) CZY11B

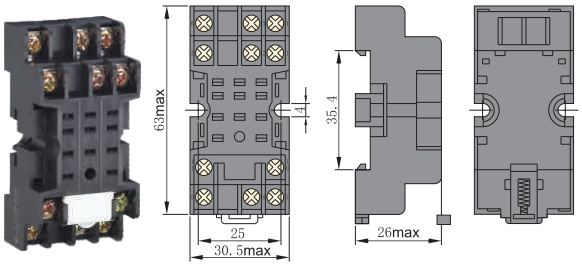

7.2 Цокъл за JZX-22F(D)/4Z

Размери: 72×30×31(mm) CZY14A

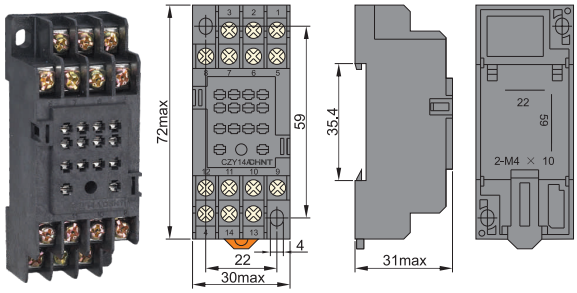

Размери: 63×30.5×26 (mm) CZY14B

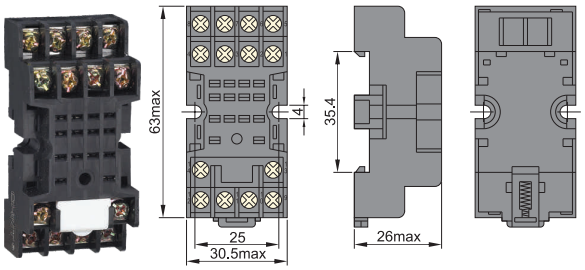

Размери: 63×30.5×26 (mm) CZY14B-E с палец

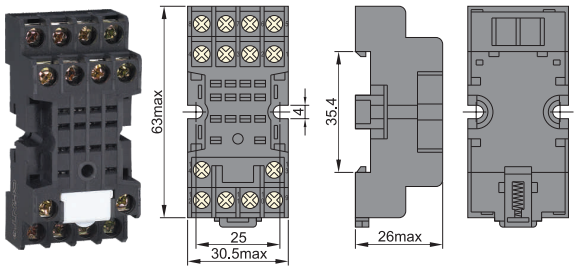

ЗА ВАС СЕ ГРИЖИ:

ДИСТРИБУТОР